

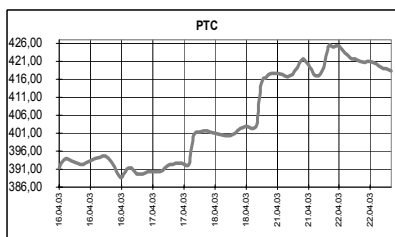
КЛЮЧЕВЫЕ НОВОСТИ

Сегодня:

- ✓ Заседание Совета директоров ОАО "Газпром".
- ✓ Состоится XIV съезд Ассоциации российских банков.
- ✓ Правительство рассмотрит среднесрочную программу социально-экономического развития России.

Вчера:

- ✓ Достигнув с открытия максимума прошлого года, индекс РТС закрылся вчера все-таки ниже – по 418,28, снизившись на 0,29%. Объем торгов на классическом рынке составил \$43,70 млн. Акции Газпрома на СПФБ скорректировались до 29,04 руб. при объеме в 13,37 млн. штук.
- ✓ За первые две недели апреля потребительские цены выросли на 0,5%.
- ✓ Банк России определил критерии участия банков в системе страхования вкладов.
- ✓ ЮКОС и Сибнефть объявили о слиянии.
- ✓ Газпром предложил независимым производителям газа участвовать в постройке новых трубопроводов.
- ✓ Чистая прибыль ОАО РИТЭК в 2002 году выросла на 22%.
- ✓ Минимущества выставит 17,82% акций ММК на спецаукцион.



	22.04.03	23.04.03	Измен.
RUR/\$	31,1022	31,1025	0,00%
\$/Euro	1,0871	1,0969	0,90%
Yen/\$	120,47	119,93	-0,45%

Индексы	22.04.03	Изм. за день, %	Изм. за день	Мин., за нед.	Макс., за нед.	Изм. с нач. года, %
PTC	418,28	-0,29	-1,21	388,58	425,38	16,49
UPI	382,71	1,56	5,87	353,56	382,71	17,63
UPMI	276,49	5,74	15,01	245,39	276,49	17,09
DJIA	8484,99	1,87	156,09	8233,73	8487,51	1,72
NASDAQ	1451,36	1,89	26,99	1376,03	1452,34	8,67
S&P500	911,37	2,17	19,36	877,92	911,76	3,59
Merval	600,62	0,00	0,00	557,73	605,33	14,41
Bovespa	12452,48	0,46	57,08	11719,47	12502,41	10,51
Nikkei	7793,38	0,04	2,92	7747,86	7996,54	-9,16
Kospi	598,51	-0,80	-4,81	598,19	627,50	-4,63
Hang Seng	8543,47	-0,33	-28,44	8493,46	8479,38	-8,34
FTSE	3917,70	0,73	28,50	3800,70	3967,80	-0,58
DAX	2960,96	2,11	61,18	2787,38	2965,21	2,36
CAC	2914,60	0,55	15,99	2808,09	2884,35	-4,87

Товарные рынки	22.04.03	Изм.	Изм., %	Мин., за нед.	Макс., за нед.	Изм. с нач. года, %
Brent, спот	25,56	-0,02	-0,08	25,01	25,75	-15,14
Brent, июль. фьючерс, IPE	25,70	-0,11	-0,43	24,88	25,81	-13,15
Brent, июнь. фьючерс, IPE	25,70	-0,18	-0,70	24,87	25,88	-13,15
Urals, спот	23,52	-0,04	-0,17	22,61	23,56	-19,48
Никель, LME	8005,00	-60,00	-0,74	8005,00	8150,00	12,91
Медь, LME	1600,50	-14,50	-0,90	1600,50	1619,00	4,23
Цинк, LME	757,00	-7,50	-0,98	757,00	766,00	1,07
Золото, спот	332,75	-0,70	-0,21	326,20	333,45	-4,02

Экономические индикаторы США:

Дата	Параметр	Период	Значение	Ожидания рынка	Предыдущее значение
Apr 21	Ведущие индикаторы	Мар	-0,2%	-0,2%	-0,5%
Apr 23	Fed's Beige Book	-	-	-	-
Apr 24	Заказы на товары длит. пользования	Мар	-	-0,6%	-1,6%
Apr 24	Первичные безработные	19/04	-	425 тыс.	442 тыс.
Apr 24	Help-Wanted Index	Мар	-	39	40
Apr 25	Дефлятор ВВП (пр.)	I кв.	-	2,0%	1,8%
Apr 25	ВВП (пр.)	I кв.	-	2,3%	1,4%
Apr 25	Mich Sentiment-Rev.	Апр	-	85,0	83,2
Apr 25	Продажи домов	Мар	-	5,72 млн.	5,84 млн.
Apr 25	Продажи новых домов	Мар	-	905 тыс.	854 тыс.

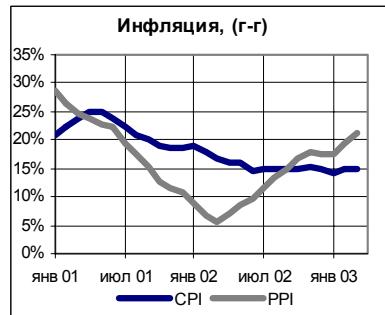
Бумага	Закрытие		Изм. ADR	Объем
	PTC	ADR		
Газпром (Фр.)	\$0,9338	\$1,3810	3,70%	623,6
РАО ЕЭС	\$0,1360	\$0,1400	0,00%	0,0
Мосэнерго	\$0,0485	\$0,0485	4,98%	51,9
ЛУКОЙЛ	\$16,520	\$16,603	1,41%	735,3
Сургутнефтегаз	\$0,4370	\$0,4400	-3,30%	6370,4
Татнефть	\$0,9000	\$0,8770	-0,90%	10,2
ЮКОС	\$11,180	\$11,433	4,26%	210,1
Норникель	\$24,820	\$25,000	4,17%	69,2
Ростелеком	\$1,4170	\$1,4050	0,96%	28,3
Вымпелком		\$38,760	0,94%	64,8
МТС		\$44,790	-0,25%	260,7
ВБД		\$18,530	0,98%	5,5

Комментарий к рыночной ситуации

Теперь, когда мега-сделка между ЮКОСом и Сибнефтью стала реальностью, у спекулянтов есть повод зафиксировать прибыли в нефтяных бумагах. По-видимому, этот процесс и будет происходить в ближайшие дни. После завершения "активной фазы" коррекции (которая вполне может опустить индекс РТС до 400 пунктов) мы рассчитываем на возобновление роста. Однако на следующем этапе в авангарде рынка, скорее всего, будут уже другие лидеры – Ростелеком, РАО ЕЭС, Норильский никель, акции машиностроительных компаний. Сегодня после оптимистичного открытия (благодаря росту в Штатах) мы ждем продолжения постепенного снижения рынка, которое началось вчера.

РОССИЯ

- ✓ По данным Министерства экономического развития и торговли, инфляция в России с 1 по 14 апреля составила 0,5%, или 5,72% с начала года. В марте уровень инфляции составил 1,1%, правительственный прогноз на 2003 год – 10-12%.
- ✓ ЦБ РФ обнародовал проект положения о критериях участия банков в системе гарантирования вкладов. По замыслу Центробанка, в системе смогут участвовать банки, которые обладают финансовой устойчивостью, прозрачной структурой собственности, удовлетворительным качеством текущего управления, системы управления рисками и системы внутреннего контроля, стратегического управления и бизнес-планирования. Кроме того, в ходе предстоящих инспекций предполагается проверить правильность расчета собственных средств банков на предмет наличия "дутых капиталов". Рассмотрение Думой законопроекта о банковской реформе состоится 25 апреля.



СОЕДИНЕННЫЕ ШТАТЫ

Dow Jones Industrial Average :
8,484.99 ↑ **156.09** **1.87%**



NASDAQ :
1,451.36 ↑ **26.99** **1.89%**



S & P 500:
911.37 ↑ **19.36** **2.17%**



Рынок

Торги на американском фондовом рынке во вторник закончились крупным ростом биржевых индексов. Начало торгов прошло в нервной атмосфере, появилась новости о том, что в почтовом отделении Такомы был найден порошок белого цвета. Но после того, как Homeland Security официально заявила, что подозрительный порошок нетоксичный, индексы пошли вверх. Также позитиву добавили хорошие квартальные результаты оборонного подрядчика Lockheed Martin и крупнейшей фармацевтической компании Pfizer, которые значительно превысили прогнозные значения. Примерно треть компаний входящих в индекс широкого рынка S&P 500 опубликуют результаты финансовой деятельности за I квартал на этой неделе, пока большинство результатов либо совпало, либо превзошло ожидания. По итогам торгов: индекс Dow Jones вырос на 1,87% до 8484,99 пункта, Nasdaq увеличился на 1,89% до максимального значения за последние три месяца 1451,36 пункта, S&P 500 +2,17% до 911,37. Вместе с ростом индексов выросли и объемы торгов: на NYSE 1,680 млрд. акций, на Nasdaq 1,564 млрд. акций.

Фьючерсы на американские индексы в среду торгуются в небольшом плюсе: фьючерсы на Nasdaq +0,18%, фьючерсы на S&P 500 +0,02.

Новости компаний

Компания	Событие	Комментарий
Pfizer (Фармацевтическая) 0,69%	Опубликовал финансовые результаты за I квартал.	Чистая прибыль компании составила \$4,67 млрд., или \$0,76 на акцию, что более чем в два раза превышает показатель за предыдущий период, благодаря росту продаж препаратов для снижения уровня холестерина и лечения эпилепсии. Без учета разовых статей прибыль выросла на \$2,74 млрд., или \$0,45 на акцию, что немного выше среднего прогноза экономистов (\$0,44 на акцию).
Lockheed Martin (оборонный подрядчик) 7,29%	Компания опубликовала квартальные результаты.	Lockheed Martin, которая производит истребители F-16 и F-35, получила в первом квартале чистую прибыль в размере \$250 млн., или \$0,55 на акцию, в аналогичном квартале предыдущего года прибыль была в размере \$218 млн., или \$0,49 на акцию. Исключая расходы на продажу телекоммуникационного подразделения компания получила прибыль \$224 млн., или \$0,50 на акцию. Также компания повысила прогноз на следующий квартал с \$2,175 на акцию, до \$2,25 на акцию. Компании сектора: L-3 (+6,54%), Raytheon (+3,19%).

Экономика

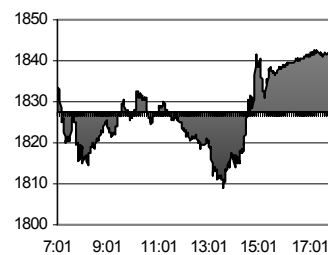
Важных экономических данных во вторник опубликовано не было.

Данный аналитический продукт подготовлен исключительно с целью предоставления информационных услуг клиентам компании "Уником Партнер" и не может быть расценен как предложение или официальная рекомендация к покупке или продаже ценных бумаг. Представленные в настоящем документе оценки отражают точку зрения ООО "Уником Партнер" на момент выпуска документа и могут изменяться. "Уником Партнер" не несет ответственности за использование данной информации. Инвестирование в российские ценные бумаги подвержено высокому риску и инвесторы должны принимать собственные решения по вложению средств.

Права распоряжаться данной информацией принадлежат только компании "Уником Партнер" и охраняются законом. Информация, используемая в обзоре, предоставлена информационными агентствами: Reuters, Финмаркет, Интерфакс, РосБизнесКонсалтинг, Прайм-ТАСС и др.

ЕВРОПА

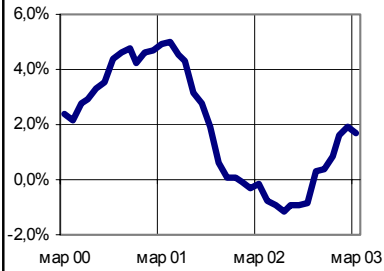
Общеввропейские фондовые индексы завершили торговую сессию в плюсе. Настроение инвесторов к концу дня было улучшено рядом корпоративных новостей и сообщениями о росте потребительского доверия в Италии, первого подобного отчета в зоне хождения единой европейской валюты.

FTSE Eurotop 100 (+0,57%)**Основные корпоративные новости**

Компания	Событие	Комментарий
Infineon (технологическая) -1,7%	Компания предсказывает рост квартальных убытков на фоне снижения цен на микропроцессоры	Компании сектора: SAP (-2,0%), ASML Holding (+2,9%)

Экономика

Показатель	Страна	Период	Значение	Ожидание	Предыдущее	Комментарий
Уверенность потребителей	Италия	апрель	107,7	НД	106,9	Шестилетний минимум показателя был зафиксирован в январе 2003 года на отметке 106,2.
Инфляция производителей	Германия	март	1,7% (г-г) 0,1% (м-м)	НД	1,9% (г-г) 0,1% (м-м)	

РПИ в Германии (г-г)**РАЗВИВАЮЩИЕСЯ РЫНКИ**

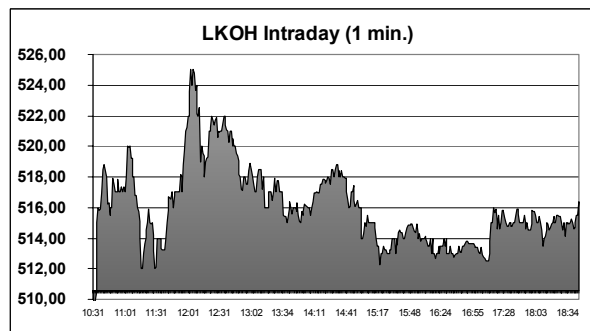
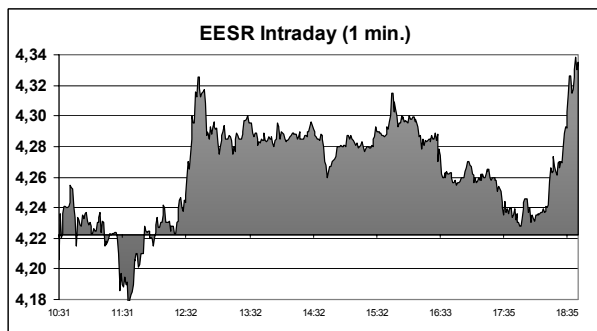
	Bid	Ask	Изм.	YTM
Argentina FRB 03-31-05	24,500	27,500	0,500	16,67
Brazil C-Bond 04-15-14	85,812	86,000	0,375	11,51
Turkey 01-15-30	98,750	100,000	0,250	11,86
Mexico 12-31-19	100,100	100,250	-0,020	8,53
Russia 06-24-28	152,000	152,375	0,625	7,91
Russia Step up 03-31-30	88,500	88,687	0,312	7,86

РОССИЙСКИЕ КОМПАНИИ**ЮкосСибнефть**

- ✓ ОАО "ЮКОС" и ОАО "Сибнефть", вторая и пятая нефтяная компания в России по объемам добычи нефти, объявили о слиянии, с созданием компании ЮкосСибнефть. Новая компания станет крупнейшей в России с годовым уровнем добычи более 100 млн. тонн, что выведет ее в лидеры среди российских компаний, и поставит на четвертое место среди международных компаний. ЮкосСибнефть будет контролировать шесть российских НПЗ, НПЗ в Латвии, кроме того, объединяющимся компаниям принадлежат крупные пакеты в Московском, Ярославском и Мозырском НПЗ, и сеть из более чем 2,5 тыс. АЗС. По условиям сделки, акционеры Сибнефти продадут 20% акций за \$3 млрд., оставшаяся часть будет обменена на акции ЮкосСибнефти в пропорции 0,36125% к 1%. По непроверенным слухам, ЮКОС может провести допэмиссию на 26% уставного капитала в рамках объединения. Главой ЮкосСибнефти станет председатель правления ЮКОСа М. Ходорковский, глава Сибнефти Е. Швидлер займет пост председателя совета директоров. Обе стороны сделки надеются, что процесс слияния завершится к концу текущего года.

ОАО "РИТЭК"

- ✓ Чистая прибыль ОАО РИТЭК, дочерней компании ЛУКойла, выросла на 22% до \$23,5 млн. В счет дивидендов планируется направить около 10% чистой прибыли, т.е. порядка 100% от номинала (0,7 руб.)



Итоги торгов на ММВБ, СПФБ. Технический комментарий.

Эмитент	Объем сделок, шт.	Цены			Измен. цены, %				Подд.1	Подд.2	Сопр.1	Сопр.2
		Посл.	Мин.	Макс.	за день	за нед.	за мес.	с нач. года				
Газпром, СПФБ	13371900	29,040	28,350	29,220	-1,36	7,84	13,22	19,90	27	25	29	31
ГМК Норильский никель	30242	767,000	763,990	770,500	0,13	1,05	-5,54	18,91	720		775	820
Лукойл	2521969	516,000	508,300	525,300	0,98	7,84	16,48	5,24	474	420	509	550
Мосэнерго-3	91088200	1,530	1,472	1,534	2,14	1,06	-5,44	52,85	1,40	1,28	1,64	1,80
РАО ЕЭС России	690369900	4,327	4,172	4,344	2,24	0,72	0,86	5,15	4,10	3,50	4,50	4,90
РАО ЕЭС России прив.	3128900	3,940	3,900	3,960	0,33	0,13	-3,31	17,02	3,94	3,86	4,00	4,33
Ростелеком	6018416	43,900	43,360	44,480	0,64	1,32	5,61	14,62	40	36	44	49
Сбербанк	7913	7130,000	7025,000	7158,990	0,14	3,66	7,27	16,69	7000	6500	7500	
Сибнефть	4343900	74,700	74,020	80,200	0,54	4,33	6,85	5,91	70	65	75	
Сургутнефтегаз	215423600	13,740	13,490	16,600	-5,85	24,12	43,50	35,49	12,10	10,50	15,00	18,00
Сургутнефтегаз прив.	8048800	8,623	8,520	9,720	-6,70	12,22	21,38	9,85	8,40	7,80	9,30	10,50
Татнефть-3	677900	27,100	26,800	28,000	-1,99	1,99	0,37	8,49	26	22	29	
ЮКОС-2	2081996	356,000	341,000	358,000	3,55	10,54	17,26	19,66	285	260	350	380

Итоги торгов корпоративными облигациями на ММВБ

Тикер	Последняя	Изменение	Оборот	Доходн.	НКД
AFLB02	102,6	-0,05%	1350	7,21	13,81
AFNB01	102,05	-0,05%	729	3,33	64,11
ALRA1	101,3	1,05%	3469	7,42	9,37
AVNG01	101,76	0,01%	90	13,39	22,69
СТКМ01	105,9	0,09%	2240	7,44	75,94
СТКМ02	112	-0,09%	16980	10,52	99,18
EVRB01	106,1	-0,38%	26	12,16	66,44
GAZB02	113,25	0,13%	30002	9,44	64,17
IZHM01	100,6	0,10%	1	18,36	27,78
KLNA02	104,5	0,67%	5078	14,36	37,71
KOMI05	115,15	0,30%	1667	11,5	14,3
LOKB01	103,55	-0,19%	500	2,75	30,08
MGOR25	106,95	0,05%	8000	7,41	10,69
MGOR27	120,54	0,16%	3000	8,7	13,56
NKNH02	114,5	0,26%	300	10,05	82,74
NKSL02	102,66	0,01%	4021	9,87	13,42
NMAZ01	110,5	0,27%	2041	11,4	71,05
NMOS06	105,5	0,48%	1316	14,32	26,81
PKBO01	109,6	0,50%	4625	20,19	38,14
RSTF01	111,5	0,45%	9715	14,69	36,11
RUST01	98,1	1,13%	1330	14,04	54,67
SMRT01	111,5	-0,09%	987	13,92	83,29
SUEK01	106,7	0,47%	500	14,5	46,03
SZTB01	103,85	0,10%	1381	12	5,26
TATB01	109,1	-0,14%	110	16,03	0,45
TATB02	103,91	-0,09%	30	16,04	4,62
TNK0401	106,9		1350	6,44	8,22
UFAB01	100,5	-0,10%	1544	8,43	22,45
USIB02	115,16	0,09%	5	10,4	30,21

Лучшие/худшие акции, изм. за день в %

