

30 апреля 2003

КЛЮЧЕВЫЕ НОВОСТИ

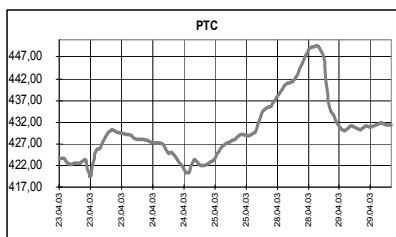
Сегодня:

- ✓ Россия осуществит погашение пятилетних еврооблигаций на сумму 750 млрд. итальянских лир.
- ✓ Размещение двухлетнего облигационного займа ООО "Тинькофф-инвест" объемом 400 млн. руб.
- ✓ Внеочередное собрание акционеров Московского НПЗ.

Вчера:

- ✓ Российские акции пока не смогли удержаться на достигнутых высотах: индекс РТС вчера снизился на 3,44% до 431,44 пункта. Снижение объемов торгов в РТС (\$25,28 млн.) подтверждает, что мы имеем дело именно с коррекцией. Газпром на СПФБ подрос до 29,40 руб. при объеме в 7,11 млн. штук.
- ✓ Правительство одобрило проект социально-экономического развития России в 2003-2005 гг.
- ✓ Минэкономразвития к 5 мая представит правительству предложения по поводу административной реформы.
- ✓ Правительство России приняло решение о строительстве нефтепровода от Ангарска до Дацина.
- ✓ Годовое собрание акционеров ОАО "Уралсвязьинформ" назначено на 20 мая, закрытие реестра состоится 5 мая.
- ✓ Совет директоров НАМК предложил направить на дивиденды 312,5 руб. на акцию.
- ✓ Чистая прибыль ОАО "Концерн "Калина" в 2002 г. выросла на 3,4% до 470,85 млн. руб.
- ✓ Чистая прибыль ОАО "Мосэнерго" в I квартале составила 2,3 млрд. руб.
- ✓ Выручка ОАО МТС в IV квартале выросла до \$410 млн. с \$388,5 млн. в III квартале.
- ✓ АЛРОСА разместила пятилетние еврооблигации на сумму \$500 млн. под доходность 8,13% годовых.

Бумага	Закрытие		Изм. ADR	Объем
	РТС	ADR		
Газпром (Фр.)	\$0,9453	\$1,5962	4,74%	534,5
РАО ЕЭС	\$0,1520	\$0,1540	1,99%	101,6
Мосэнерго	\$0,0634	\$0,0625	1,63%	360,4
ЛУКОЙЛ	\$17,450	\$17,415	0,23%	400,0
Сургутнефтегаз	\$0,4485	\$0,4300	-18,10%	530,8
Татнефть	\$0,8900	\$0,8810	-3,72%	64,7
ЮКОС	\$11,600	\$11,787	0,46%	63,9
Норникель	\$24,000	\$23,930	0,34%	65,1
Ростелеком	\$1,4210	\$1,4417	-1,71%	18,5
Вымпелком		\$40,600	-1,34%	339,3
МТС		\$48,960	2,32%	444,2
ВБД		\$18,350	-1,87%	245,4



	29.04.03	30.04.03	Изм.
RUR/\$	31,1000	31,1000	0,00%
\$/Euro	1,0983	1,1073	0,82%
Yen/\$	120,43	119,78	-0,54%

Индексы	29.04.03	Изм. за день, %	Изм. за день	Мин., за нед.	Макс., за нед.	Изм. с нач. года, %
РТС	431,44	-3,44	-15,38	419,35	449,41	20,15
UPI	393,69	-1,74	-6,96	3825,71	400,65	21,01
UPMI	286,75	-3,31	-9,81	276,49	296,56	21,43
DJIA	8502,99	0,37	31,38	8288,49	8559,77	1,93
NASDAQ	1471,30	0,62	9,06	1432,02	1482,49	10,17
S&P500	917,84	0,33	3,00	897,52	924,30	4,32
Merval	622,49	2,30	13,97	606,78	682,69	18,58
Bovespa	12677,98	1,73	215,58	12008,85	12819,92	12,51
Nikkei	7831,42	2,94	223,54	7603,76	7937,86	-8,71
Kospi	598,40	0,98	5,80	556,15	604,21	-4,65
Hang Seng	8757,45	0,60	52,25	8331,87	8777,08	-6,05
FTSE	3927,80	-0,32	-12,50	3855,50	3997,30	-0,32
DAX	2908,96	-1,52	-44,96	2821,35	3004,79	0,56
CAC	2940,80	-0,30	-8,77	2853,23	3015,42	-4,02

Товарные рынки	29.04.03	Изм.	Изм., %	Мин., за нед.	Макс., за нед.	Изм. с нач. года, %
Brent, spot	23,28	0,35	1,53	22,93	24,51	-22,71
Brent, июль. фьючерс, IPE	23,44	-0,22	-0,93	23,44	24,41	-20,78
Brent, июнь. фьючерс, IPE	23,25	-0,05	-0,21	23,25	24,50	-21,43
Urals, spot	21,21	-0,19	-0,89	21,21	22,36	-27,39
Никель, LME	7940,00	130,00	1,66	7765,00	7940,00	11,99
Медь, LME	1582,50	-2,50	-0,16	1576,00	1594,00	3,06
Цинк, LME	756,00	0,00	0,00	740,00	756,00	0,93
Золото, spot	334	0,15	0,04	331,00	334,25	-3,66

Экономические индикаторы США:

Дата	Параметр	Период	Значение	Ожидания рынка	Предыдущее значение
Апр 28	Доходы д/х	Мар	0,4%	0,4%	0,2%
Апр 28	Расходы д/х	Мар	0,4%	0,6%	0,1%
Апр 29	Employment Cost Index	1 кв.	1,3%	0,8%	0,7%
Апр 29	Потребительское доверие	Апр	81,0	70,0	62,5
Апр 30	Chicago PMI	Апр	-	48,5	48,4

Комментарий к рыночной ситуации

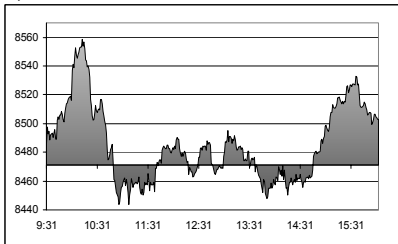
В последние дни динамика российского рынка становится все более нервной. Закономерная после такого бурного роста коррекция затронула прежде всего те бумаги, которые до этого были лидерами повышения. Мы ожидаем, что снижение рынка будет продолжаться как минимум до уровня в 425 пунктов по РТС, а возможно – и до 400 пунктов. Более устойчивыми к снижению должны оказаться акции компаний электроэнергетики, связи и машиностроения. Интересной торговой возможностью может оказаться Газпром – в динамике "местных" акций и ADS наблюдается явное расхождение в пользу последних. Скорее всего, сегодня резких движений на рынке будет меньше, но тенденция к снижению сохранится.

РОССИЯ

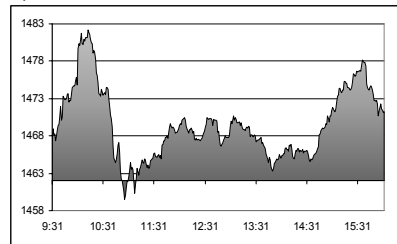
- ✓ Минэкономразвития к 5 мая представит свои предложения по поводу реализации административной реформы, в которых, в частности, предлагается сократить порядка 500 избыточных функций министерств и ведомств. Речь о сокращении избыточных функций идет уже давно, однако до сих пор лишь Минприроды и Минтранспорта представили планы добровольного отказа от ряда функций. Между тем реализация самой реформы, по всей видимости, начнется не ранее окончания ближайших президентских выборов.
- ✓ Правительство России приняло решение о строительстве экспортного нефтепровода Ангарск-Дацин, отложив, таким образом, строительство ветки до Находки на будущее. ЮКОСу удалось, наконец, добиться утверждения маршрута до китайского Дацина, предложенного им еще в 1999 году, однако встретившего сопротивление со стороны Транснефти, настаивающей на строительстве нефтепровода к тихоокеанскому побережью. Реализация принятого проекта обойдется примерно в \$2,5 млрд. Строительство планируется закончить в 2005 году, а к 2030 году предполагается довести объем прокачиваемой нефти до 30 млн. тонн в год.

СОЕДИНЕННЫЕ ШТАТЫ

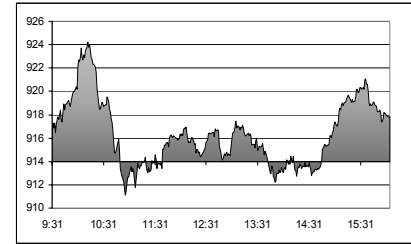
Dow Jones Industrial Average :
8,502.99 ↑ 31.38 0.37%



NASDAQ :
1,471.30 ↑ 9.06 0.62%



S & P 500:
917.84 ↑ 3.00 0.33%



Рынок

Американские биржевые индексы растут второй день подряд на фоне роста индекса уверенности потребителей и хорошего отчета от крупнейшей химической компании DuPont, которая рассказала, что по итогам первого квартала получила прибыль, против убытков за аналогичный период прошлого года. По итогам торгов: индекс Dow Jones вырос на 0,37% до 8502,99 пункта, S&P 500 +0,33% до 917,84, Nasdaq прибавил 0,62% до 1471,30 – это максимальное значение индекса с декабря 2002 года. Объемы торгов: на NYSE 1,540 млрд. акций, на Nasdaq 1,648 млрд. акций.

Фьючерсы на американские индексы в среду утром торгуются в легком минусе: фьючерсы на Nasdaq -0,06%, фьючерсы на S&P 500 -0,22%.

Новости компаний

Компания	Событие	Комментарий
DuPont (Химия) 1,53%	Компания опубликовала финансовые результаты за I квартал.	Чистая прибыль по итогам первого квартала составила \$535 млн., или \$0,53 на акцию, в аналогичном периоде прошлого года компания получила убыток \$2,47 млрд., или \$2,46 на акцию. DuPont отмечает, что из-за роста цен на энергоносители прибыль во втором квартале может увеличиться вдвое. В первом полугодии компания планирует прибыль на акцию в размере \$1,16, что совпадает с прогнозами экономистов.
IBM (Компьютеры) 0,63%	Увеличение дивидендов.	Правление компании приняло решение увеличить размер дивидендов на 7%, с \$0,15 до \$0,16. Это восьмое повышение дивидендов с 1996 года, в результате они увеличились на 156%.

Экономика

Показатель	Период	Значение	Ожидание	Предыдущее	Комментарий
Индекс уверенности потребителей	Апрель	81,0	70,0	62,5	Индекс отражает ожидание американских потребителей относительно состояния экономики в ближайшие 6 месяцев.
Индекс расходов на обеспечение занятости	I квартал	1,3%	0,8%	0,7%	

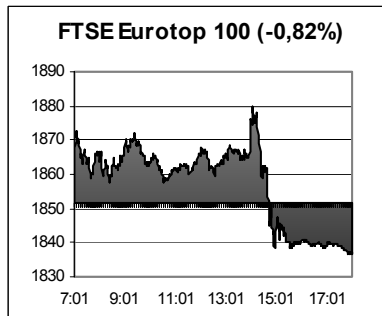


Данный аналитический продукт подготовлен исключительно с целью предоставления информационных услуг клиентам компании "Уником Партнер" и не может быть расценен как предложение или официальная рекомендация к покупке или продаже ценных бумаг. Представленные в настоящем документе оценки отражают точку зрения ООО "Уником Партнер" на момент выпуска документа и могут изменяться. "Уником Партнер" не несет ответственности за использование данной информации. Инвестирование в российские ценные бумаги подвержено высокому риску и инвесторы должны принимать собственные решения по вложению средств.

Права распоряжаться данной информацией принадлежат только компании "Уником Партнер" и охраняются законом. Информация, используемая в обзоре, предоставлена информационными агентствами: Reuters, Финамклет, Интерфакс, РосБизнесКонсалтинг, Прайм-ТАСС и др.

ЕВРОПА

Фондовые рынки Европы закрылись снижением. Общеввропейские фондовые индексы не удержались "в плюсе", отреагировав резко отреагировав на стремительный рост евро относительно доллара. Аутсайдерами сессии стали акции нефтяных и фармацевтических компаний, лидировали бумаги компаний технологического сектора.

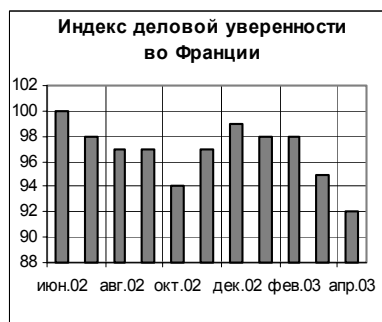
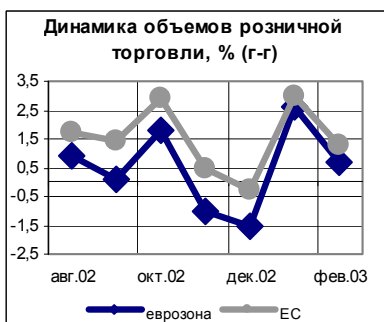
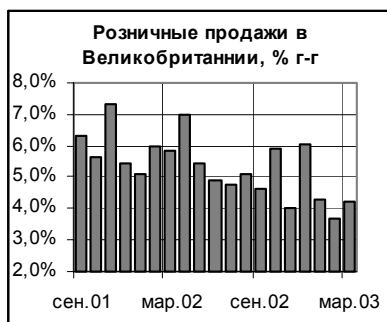


Основные корпоративные новости

Компания	Событие	Комментарий
Royal Dutch (нефтяная) -1,7%		Акции нефтяных компаний недешевают вслед за падением цен на рынке энергоносителей. Компании сектора: Total Fina Elf (-1,7%), BP (-0,8%)
GlaxoSmithKline (фармацевтическая) -2,2%	Крупнейшие фармацевтические компании на этой неделе публикуют финансовые результаты по итогам первого квартала, которые, как ожидается, будут достаточно слабыми.	Компании сектора: AstraZeneca (-2,0%)
Ericsson (технологическая) +17,0%	Компания обнародовала финансовые результаты за I квартал 2003 года, которые практически совпали с ожиданиями. Заявлено также о снижении прогноза продаж в 2003 году и объявлены дальнейшие меры по сокращению расходов, в частности – сокращении порядка 13 тыс. рабочих мест.	Компании сектора: Alcatel (+4,6%), Infineon (+2,0%)

Экономика

Показатель	Страна	Период	Значение	Ожидание	Предыдущее	Комментарий
Розничные продажи	Великобритания	март	0,6% (м-м) 4,2% (г-г)	НЦд	0,4% (м-м) 3,7% (г-г)	
Розничные продажи	еврозоны	февраль	-0,8% (м-м) 0,7% (г-г)	НЦд	0,4% (м-м) 3,7% (г-г)	
Деловая уверенность	Франция	апрель	92	95	95	Значение показателя – минимальное за последние 15 месяцев.



РАЗВИВАЮЩИЕСЯ РЫНКИ

	Bid	Ask	Изм.	YTM
Argentina FRB 03-31-05	27,750	30,000	0,750	8,39
Brazil C-Bond 04-15-14	87,062	87,375	0,500	11,13
Turkey 01-15-30	98,500	99,500	0,000	11,92
Mexico 12-31-19	100,100	100,170	-0,010	8,71
Russia 06-24-28	152,750	153,430	0,180	7,84
Russia Step up 03-31-30	89,375	89,938	0,751	7,71

Данный аналитический продукт подготовлен исключительно с целью предоставления информационных услуг клиентам компании "Уником Партнер" и не может быть расценен как предложение или официальная рекомендация к покупке или продаже ценных бумаг. Представленные в настоящем документе оценки отражают точку зрения ООО "Уником Партнер" на момент выпуска документа и могут изменяться. "Уником Партнер" не несет ответственности за использование данной информации. Инвестирование в российские ценные бумаги подвержено высокому риску и инвесторы должны принимать собственные решения по вложению средств.

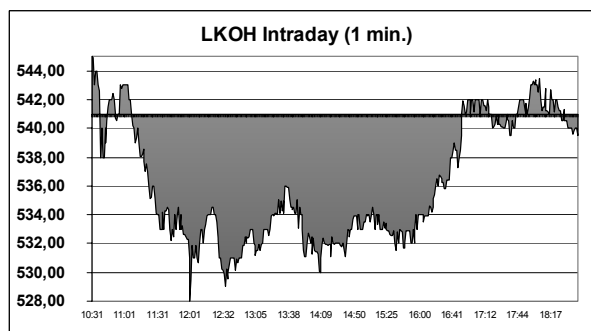
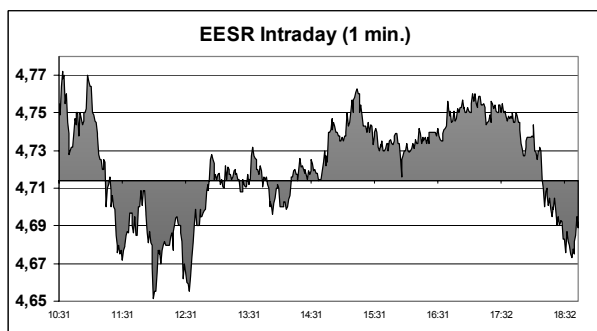
Права распоряжаться данной информацией принадлежат только компании "Уником Партнер" и охраняются законом. Информация, используемая в обзоре, предоставлена информационными агентствами: Reuters, Финмаркет, Интерфакс, РосБизнесКонсалтинг, Прайм-ТАСС и др.

РОССИЙСКИЕ КОМПАНИИ**ОАО "Концерн "Калина"**

- ✓ Чистая прибыль ОАО "Концерн "Калина" по РСБУ в 2002 году выросла на 3,4% до 470,85 млн. рублей, выручка компании возросла на 7,6% до 3,909 млрд. рублей. На годовом собрании акционеры компании решили выплатить дивиденды по итогам 2002 года в размере 2,0 руб. на акцию номиналом 70 руб. по сравнению с 1,0 руб. по итогам 2001 года. Всего на выплату дивидендов будет направлено 16,73 млн. руб.

ОАО "Мосэнерго"

- ✓ Чистая прибыль ОАО "Мосэнерго" в I квартале 2003 года выросла до 2,3 млрд. руб. что существенно больше, чем 700 млн. в аналогичном периоде прошлого года. Основными источниками роста прибыли в компании называют рост отпускных тарифов на тепло- и электроэнергию, увеличение полезного отпуска энергии.



Итоги торгов на ММВБ, СПФБ. Технический комментарий.

Эмитент	Объем сделок, шт.	Цены			Измен. цены, %				Подд.1	Подд.2	Сопр.1	Сопр.2
		Посл.	Мин.	Макс.	за день	за нед.	за мес.	с нач. года				
Газпром, СПФБ	7106600	29,400	29,110	29,600	0,17	1,24	15,02	21,39	27	25	30	31,5
ГМК Норильский никель	137291	749,100	737,000	754,000	0,15	-2,33	-1,19	16,14	720		775	820
Лукойл	1864728	540,000	528,000	546,990	-0,37	4,65	23,18	10,14	509	474	550	586
Мосэнерго-3	189292100	2,030	1,880	2,040	2,84	32,68	30,04	102,80	1,64	1,40	2,20	
РАО ЕЭС России	1016418500	4,680	4,633	4,778	-0,85	8,16	11,69	13,73	4,50	4,10	4,90	5,40
РАО ЕЭС России прив.	4559200	4,020	4,005	4,345	-0,30	2,03	-0,52	19,39	3,94	3,86	4,05	4,33
Ростелеком	6424616	44,400	44,230	45,600	-1,31	1,14	7,51	15,93	40	36	45	49
Сбербанк	3637	7154,000	7103,000	7179,000	-0,08	0,34	9,47	17,09	7000	6500	7500	
Сибнефть	518600	74,800	74,300	76,810	-1,84	0,13	4,47	6,05	70	65	75	
Сургутнефтегаз	116077000	13,600	13,561	16,345	-16,97	-1,02	46,02	34,11	13,50	12,10	15,00	18,00
Сургутнефтегаз прив.	6865200	7,900	7,850	8,899	-11,22	-8,38	15,82	0,64	7,80	6,60	8,20	9,30
Татнефть-3	1294500	27,450	22,580	28,400	-0,80	1,29	3,39	9,89	26	22	29	
ЮКОС-2	873417	365,250	354,200	367,400	0,90	2,60	17,90	22,77	353	283	392	

Итоги торгов корпоративными облигациями на ММВБ

Тикер	Последняя	Изменение	Оборот	Доходн.	НКД
AFLB02	102	-0,49%	8170	8,44	16,49
AFNB01	101,35	-0,11%	3338	6,52	67,56
ALEC01	108,1	0,37%	3050	15,1	3,93
ALRB19	113,8	-0,13%	5150	9,86	2,19
AVNG01	101,9	0,15%	6567	12,67	26,14
BNRG01	118,9	4,30%	50	11,03	25,75
CTKM01	105	-0,47%	1001	8,75	79,39
EVRB01	106,5	0,09%	400	11,93	69,83
GAZB02	113	-0,13%	2501	9,51	67,08
IAPO01	100,15	-0,35%	56	12,25	9,86
IZHM01	100,6	0,10%	1	18,36	27,78
KOMI05	115,35	0,13%	450	11,42	17,75
MGOR25	106,5	-0,26%	2000	7,77	13,56
MGOR27	120,8		2000	8,59	16,44
NKSL02	102,15	-0,25%	2189	10,44	15,89
NMAZ01	110,9	0,36%	501	11,04	74,79
PKBO01	109,6	0,50%	4625	20,19	38,14
RSTF01	111,5	-0,31%	3398	14,64	40
SMRT01	110	-1,79%	1407	14,6	87,13
SUEK01	106,7	0,28%	476	14,42	
TATB01	109,1	-0,14%	110	16,03	0,45
TATB02	103,91	-0,09%	30	16,04	4,62
TNK0401	107	-0,19%	11100	5,96	10,52
USIB02	115	0,09%	2320	10,42	33,56

