

## КЛЮЧЕВЫЕ НОВОСТИ

### Сегодня:

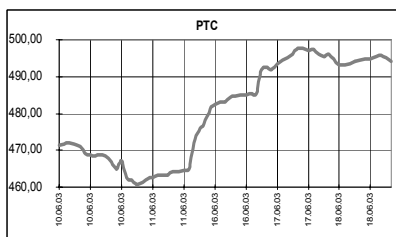
- ✓ Состоится Годовое собрание акционеров НК "ОНАКО".
- ✓ Газпром проведет брифинг "Совершенствование корпоративного управления и работа с активами".

### Вчера:

- ✓ Российский рынок скорректировался вниз на 0,26% на фоне некоторого уменьшения объемов торгов: в РТС они составили \$22,00 млн., на ММВБ – \$294,93 млн. На этот раз у акций не было единой тенденции – бумаги ЛУКойла и Норильского никеля вновь выросли, а, например, Татнефти и РАО ЕЭС снизились. Газпром на СПФБ мало изменился – 30,83 руб.; объем – 15,36 млн. штук.
- ✓ По словам А.Кудрина, независимых производителей газа устраивает ставка налога на добычу полезных ископаемых в размере 107 рублей за тысячу кубических метров.
- ✓ ФКЦБ вновь отказалась выдать НАУФОР разрешение на осуществление деятельности в качестве саморегулируемой организации.
- ✓ ЕБРР намерен финансировать муниципальные проекты в России за счет размещения своих облигаций, номинированных в рублях, на сумму до \$50 млн.
- ✓ Акционеры ЮКОСа на годовом собрании утвердили решение о выплате дивидендов за 2002 год в размере 9,89 рубля на одну акцию.
- ✓ Ростелеком намерен продать принадлежащие ему 27% акций компании РТК-Лизинг.

**В связи с командировкой нашего аналитика Дмитрия Гвоздецкого сегодня мы выпускаем сокращенную версию ежедневного обзора**

Бумага	Закрытие		Изм. АDR	Объем
	РТС	ADR		
Газпром (Фр.)	\$1,0148	\$1,6816	-2,68%	302,9
РАО ЕЭС	\$0,2515	\$0,2550	0,00%	0,0
Мосэнерго	\$0,0780	\$0,0760	-1,94%	21,0
ЛУКойл	\$19,550	\$19,675	-0,51%	81,9
Сургутнефтегаз	\$0,4250	\$0,4220	-1,45%	14,2
Татнефть	\$1,0600	\$1,0575	-10,76%	120,0
ЮКОС	\$13,070	\$13,063	-1,42%	88,8
Норникель	\$35,500	\$36,150	1,98%	326,1
Ростелеком	\$1,8150	\$1,7750	-1,39%	16,0
Вымпелком		\$46,270	2,12%	301,3
МТС		\$55,960	0,40%	322,1
ВБД		\$21,200	-0,19%	56,7



	18.06.03	19.06.03	Измен.
RUR/\$	30,3805	30,3800	0,00%
\$/Euro	1,1799	1,1691	-0,92%
Yen/\$	118,00	117,83	-0,14%

Индексы	18.06.03	Изм. за день, %	Изм. за день	Мин., за нед.	Макс., за нед.	Изм. с нач. года, %
РТС	494,23	-0,26	-1,27	460,76	497,83	37,64
UPI	430,14	-0,36	-1,55	404,99	431,69	32,21
UPMI	324,12	-0,26	-0,85	303,73	324,97	37,26
DJIA	9293,80	-0,31	-29,22	9074,08	9352,77	11,41
NASDAQ	1677,14	0,52	8,70	1660,43	1685,04	25,58
S&P500	1010,09	-0,16	-1,57	1000,09	1015,33	14,81
Merval	770,70	-2,70	-21,35	730,15	794,49	46,81
Bovespa	13510,50	-1,93	-266,13	13372,18	14047,19	19,90
Nikkei	9110,51	0,03	3,12	8809,47	9188,95	6,20
Kospi	662,53	-1,96	-13,22	655,86	687,36	5,57
Hang Seng	9980,60	-0,03	-3,09	9692,83	10067,86	7,07
FTSE	4207,00	0,40	16,60	4112,40	4218,80	6,77
DAX	3304,15	0,54	17,67	3122,40	3321,50	14,23
CAC	3213,93	0,41	13,18	3179,37	3228,60	4,90

Товарные рынки	18.06.03	Изм.	Изм., %	Мин., за нед.	Макс., за нед.	Изм. с нач. года, %
Brent, спот	26,12	-0,61	-2,28	26,12	28,27	-13,28
Brent, август. фьючерс, IPE	26,15	-0,35	-1,32	26,15	27,15	-11,63
Brent, сент.. фьючерс, IPE	26,17	-0,13	-0,49	26,07	26,93	-11,56
Urals, спот	24,08	-1,08	-4,29	24,08	26,61	-17,56
Никель, LME	8750,00	125,00	1,45	8500,00	8960,00	23,41
Медь, LME	1707,00	23,50	1,40	1658,00	1707,00	11,17
Цинк, LME	805,00	17,50	2,22	779,00	805,00	7,48
Золото, спот	357,45	-5,55	-1,53	353,05	363,00	3,10

## Экономические индикаторы США:

Дата	Параметр	Период	Значение	Ожидания рынка	Предыдущее значение
16 июн	NY Empire State Index	июнь	26,8	8,8	10,6
17 июн	Разрешения на строительство	май	1,788 млн.	1,700 млн.	1,708 млн.
17 июн	Инфляция потр-й (core CPI)	май	0,3%	0,1%	0,0%
17 июн	Инфляция потребителей (CPI)	май	0,0%	-0,1%	-0,3%
17 июн	Начато строительство домов	май	1,732 млн.	1,700 млн.	1,632 млн.
17 июн	К-т использования мощностей.	май	74,3%	74,4%	74,4%
17 июн	Промышленное производство	май	0,1%	0,0%	-0,6%
19 июн	Текущий платежный баланс	I кв.		-\$142,0 млрд.	-\$136,9 млрд.
19 июн	Первичные безработные	14/06		435 тыс.	430 тыс.
19 июн	Ведущие индикаторы	май		0,6%	0,1%
19 июн	Philadelphia Fed	июнь		5,0	-4,8

## Комментарий к рыночной ситуации

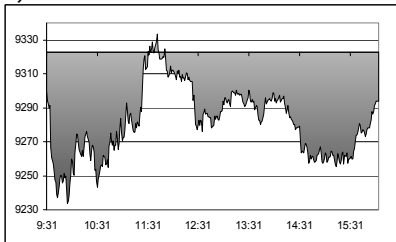
Состояние вчерашнего рынка можно описать как нерешительность – заветные 500 пунктов близко, но высокие цены большинства бумаг пока отпугивают новых покупателей. В такой ситуации котировки ликвидных акций не изменяются больше чем на процент, а бумаги менее ликвидные, наоборот, подвержены повышенной волатильности. Вчера это можно было наблюдать на примере АвтоВАЗа и Мосэнерго (которые уже смело можно относить именно к малолеквидным акциям). Резкое снижение котировок Татнефти вызвано, по всей видимости, возможным отзывом у компании листинга NYSE. Сегодня мы ожидаем продолжения коррекции, но снижение цен вряд ли будет слишком сильным.

**РОССИЯ**

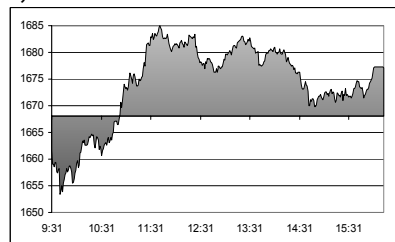
- ✓ Минэкономразвития планирует доработать свои предложения по либерализации рынка сжиженного газа. Основное положение документа, которое подлежит пересмотру – сроки либерализации. Ранее планировалось отменить госрегулирование цен на сжиженный газ на оптовом рынке – с 2005 года, на розничном – с 2007 года.
- ✓ В понедельник стало известно, что ФКЦБ еще в апреле приняло решение о снижении квот на выпуск АДР российскими компаниями до 40% с 75% от общего количества всех акций эмитента. Постановление вступит в силу лишь после даты его официального опубликования. Подобным решением ФКЦБ намерена воспрепятствовать переходу оборотов российских акций с отечественного рынка на мировые. Между тем, большая часть российских компаний имеет в качестве АДР не более 30% акций, и новое ограничение, таким образом, коснется лишь немногих эмитентов, в число которых, в частности, входит ЛУКОЙЛ – у него более 50% акций обращаются в виде АДР.

**СОЕДИНЕННЫЕ ШТАТЫ**

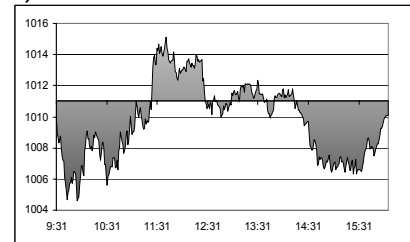
**Dow Jones Industrial Average :**  
9,293.80 ↓ -29.22 -0.31%



**NASDAQ :**  
1,677.14 ↑ 8.70 0.52%



**S & P 500:**  
1,010.09 ↓ -1.57 -0.16%

**Рынок**

Движение ведущих американских индексов в среду было разнонаправленное. Индекс Nasdaq вырос до нового максимального значения 1677,14 пункта, или +0,52%. Индексы Dow Jones и S&P 500 снизились до 9293,80, или -0,31% и до 1010,09, или -0,16% соответственно, после предупреждения Eastman Kodak, входящей в расчетную базу индекса Dow, о снижении прибыли по итогам текущего квартала. Важных макроэкономических данных опубликовано в среду не было. Многие инвесторы в ближайшие несколько дней будут находиться вне рынка, ожидая решения ФРС США по поводу ставки рефинансирования 24 июня. Объем торгов: на NYSE 1,500 млрд. акций, на Nasdaq 2,068 млрд. акций.

**Фьючерсы** на американские индексы в четверг утром: фьючерсы на Nasdaq +0,39%, фьючерсы на S&P 500 +0,27%.

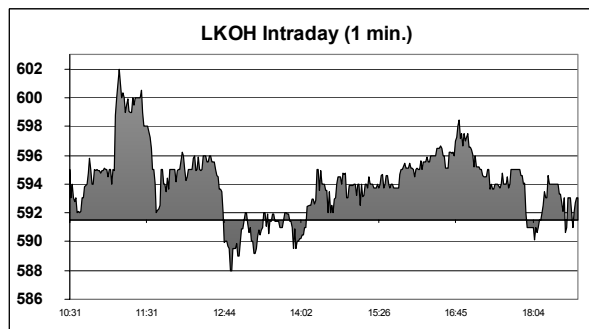
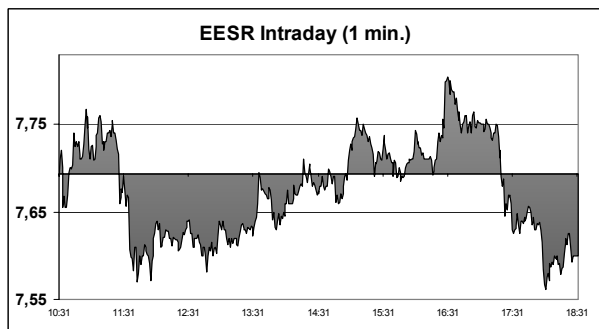
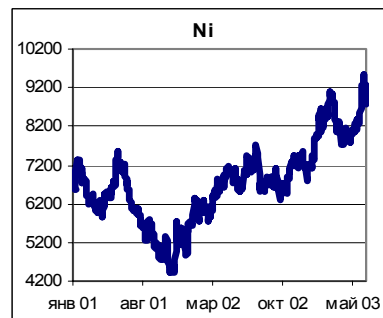
**Новости компаний**

Компания	Событие	Комментарий
Eastman Kodak (Фотография) -10,1%	Снижение прогноза по прибыли во II квартале	Компания понизила прогноз по операционной прибыли с 60-80 центов на акцию до 25-30 центов на акцию. Чистая прибыль, включая разовые затраты, будет в диапазоне от 5 до 25 центов на акцию. Kodak указывает на падение продаж в связи со вспышкой атипичной пневмонии. Продажи в Китае в апреле и мае составили около половины продаж в тот же период прошлого года.

**РОССИЙСКИЕ КОМПАНИИ****ГМК "Норильский никель"**

✓ Норникель объявил о намерении продать последние 24 тыс. тонн никеля из партии, заложенной под обеспечение синдицированного кредита в размере \$200 млн., выданного ГМК крупными западными банками в мае прошлого года. ГМК старается использовать благоприятный момент для продажи – с начала года цена никеля на London Metal Exchange выросла более чем на 23%, а в последние недели рост подстегивался забастовкой в канадской компании Inco, обеспечивающей 9% мирового производства никеля.

Вчера также стало известно о том, что акционеры американской Stillwater Mining одобрили сделку по продаже 51% акций Норникелю.



## Итоги торгов на ММВБ, СПФБ. Технический комментарий.

Эмитент	Объем сделок, шт.	Цены			Измен. цены, %				Подд.1	Подд.2	Сопр.1	Сопр.2
		Посл.	Мин.	Макс.	за день	за нед.	за мес.	с нач. года				
Газпром, СПФБ	15360500	30,830	30,400	31,000	0,10	4,37	5,87	25,97	29	27	32,5	35
ГМК Норильский никель	183687	1097,000	1052,000	1098,980	2,52	15,86	35,77	58,29	950	860	1220	
Лукойл	1121260	593,000	588,000	602,090	0,26	6,93	9,41	17,68	575	545	600	
Мосэнерго-3	372136600	2,270	2,265	2,620	-4,22	5,39	5,09	119,78	2,10	2,00	2,40	
РАО ЕЭС России	794725200	7,521	7,501	7,825	-2,20	1,20	35,27	90,98	7,50	6,60	8,00	8,50
РАО ЕЭС России прив.	8790800	6,860	6,820	7,040	-0,07	1,64	47,37	106,71	6,55	5,75	7,30	
Ростелеком	11416314	53,960	53,940	55,860	-1,89	2,84	14,08	39,56	52,5	49	60	75
Сбербанк	7727	8515,010	8430,000	8570,000	-0,06	2,71	5,65	40,82	8500	8000	10370	
Сибнефть	293400	76,670	76,340	79,000	-0,93	2,77	-0,30	12,42	74	70	80	
Сургутнефтегаз	24014800	12,760	12,700	13,199	-1,77	5,45	-2,07	27,11	12,10	11,05	13,50	15,00
Сургутнефтегаз прив.	5204900	7,730	7,710	7,900	-0,74	1,71	3,25	-1,83	7,00	6,60	8,20	9,30
Татнефть-3	2984300	32,840	32,120	36,200	-9,28	-1,38	9,47	47,24	30,3	26	42,7	
ЮКОС-2	962275	393,010	389,750	400,990	-1,01	4,95	0,01	32,67	353	283	392	408

## Итоги торгов корпоративными облигациями на ММВБ

Тикер	Последняя	Изменение	Оборот	Доходн.	НКД
AFNB01	100	0,20%	10117	7,49	1,03
ALEC01	107,75	-0,05%	2270	14,79	32,01
ALRB19	114,2	-0,10%	4500	9,34	24,11
BNRG01	117,6	0,09%	10	11,18	53,15
EVRB01	107,09	0,54%	500	11,32	5,42
GAZB02	114,35	-0,13%	2160	8,6	12,92
IZHM01	100,6	0,10%	1	18,36	27,78
MGOR24	115,25	-0,09%	2000	7,66	6,58
MKNB01	79	1,28%	377	60,95	27,4
NMAZ01	109,5	0,46%	31	11,34	4,27
PKBO01	109,6	0,50%	4625	20,19	38,14
RUST01	99,25		689	13,17	13,67
SMRT01	109,55	-0,32%	1594	14,52	14,79
SUEK01	105,1	0,05%	600	15,16	27,4
TATB01	109,1	-0,14%	110	16,03	0,45
TATB02	103,91	-0,09%	30	16,04	4,62
TNK0501	117,2	-0,09%	100	9,28	7,81
USIB02	114,6	0,09%	2000	10,21	14,38

Лучшие/худшие акции, изм. за день, %

